

K

E

H

A

X

1. Parade hilser på dommerne ved X

C

Dommere

F

B

M

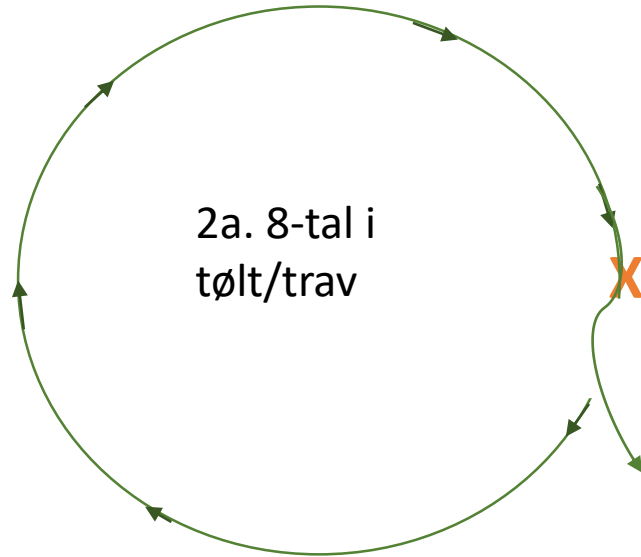
Indgang

K

E

H

A



C

Dommere

F

B

M

Indgang

K

E

H

A

X

C

2b. 8-tal i
tølt/trav

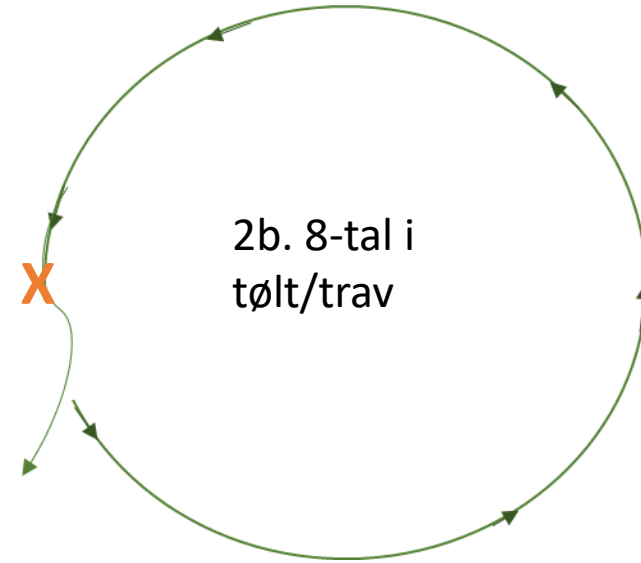
Dommere

F

B

M

Indgang



K

E

H

3a. Versade højre volte i tølt/trav

3b. Versade venstre volte i tølt/trav

A

X

C

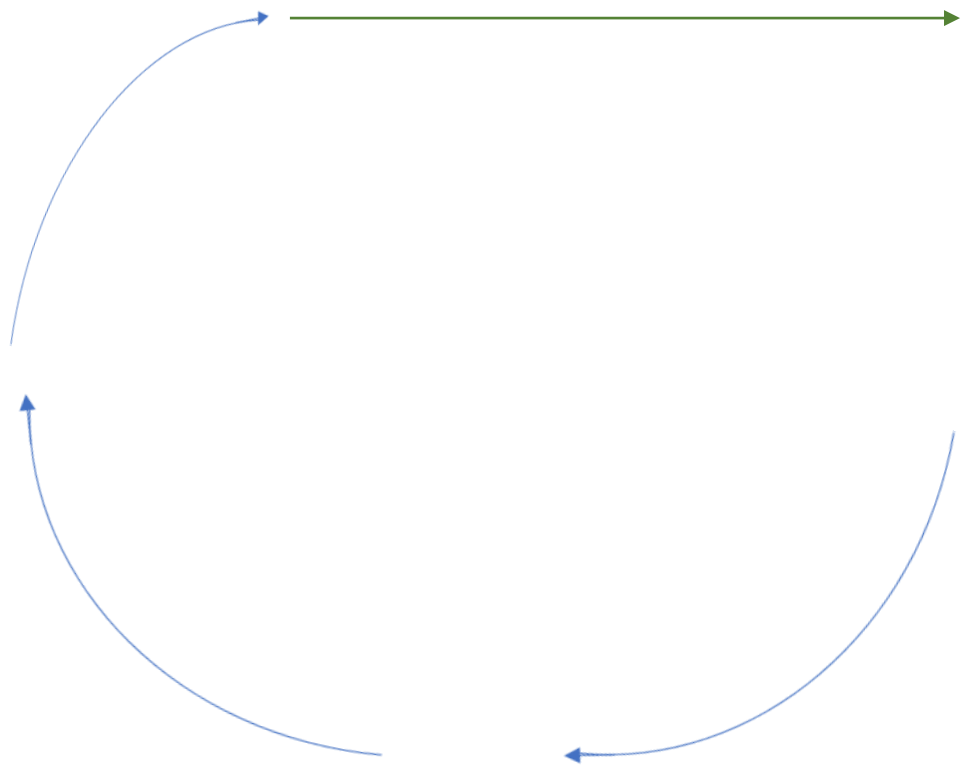
F

B

M

Dommere

Indgang



K

E

H

A

C

X

4. Skråt igennem i
tølt/trav (1. gangart)

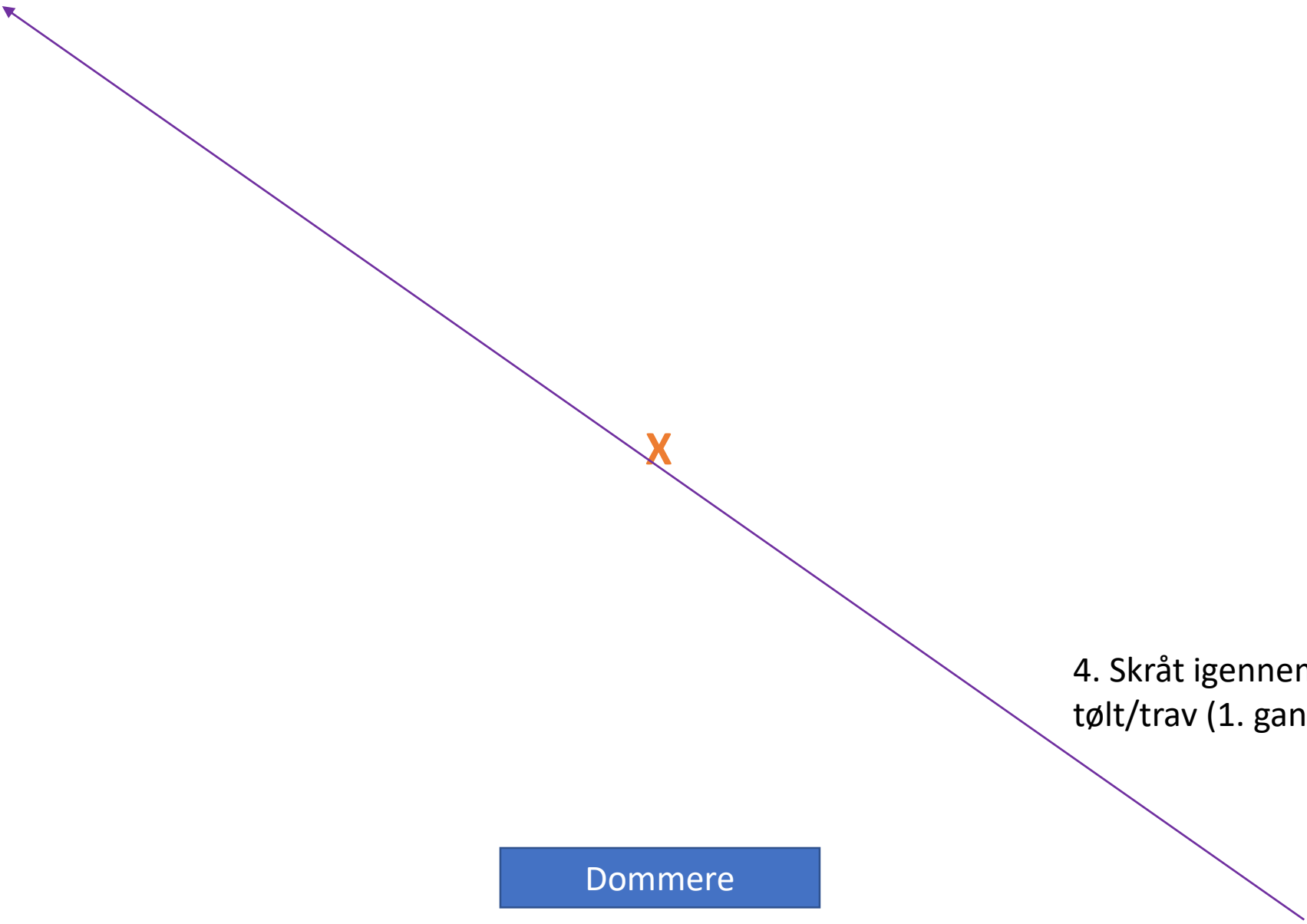

F

B

M

Dommere

Indgang



K

E

H

A

5a. Schenkelvigning i
tølt/trav

X

C

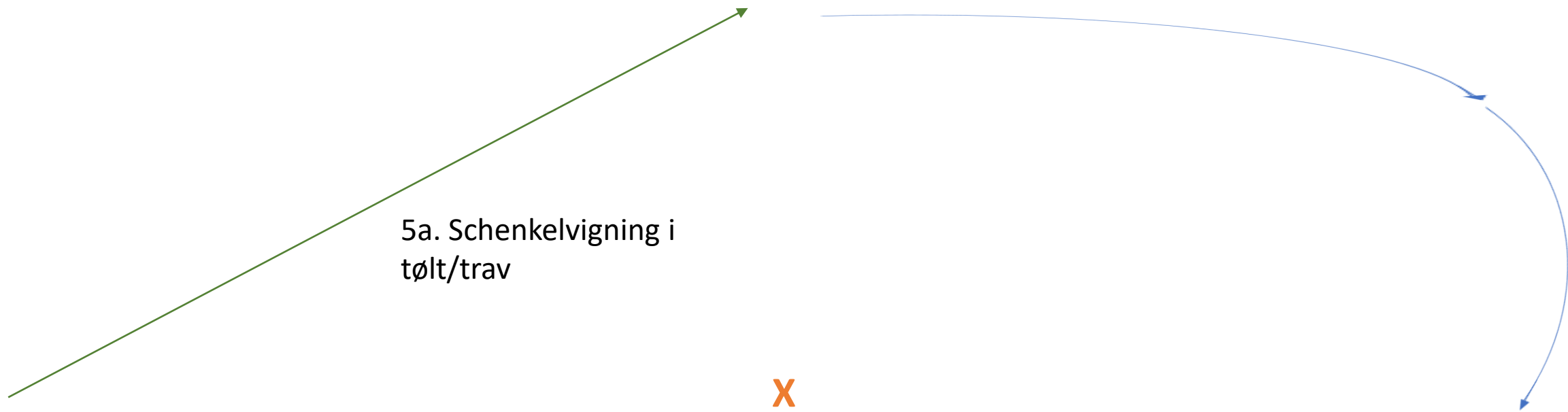
F

B

M

Dommere

Indgang



K

E

H

A

X

C

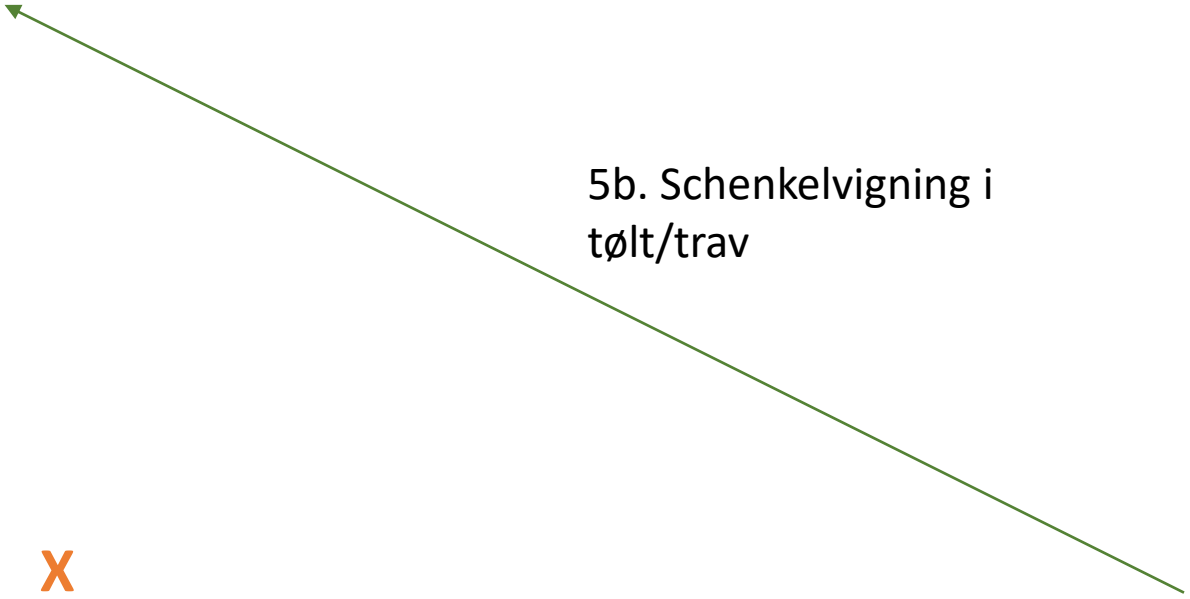
F

B

M

Dommere

Indgang



K

E

H

6. Valgfri gangart (2. gangart)

A

X

C

Dommere

F

B

M

Indgang



K

E

H

6. Valgfri gangart ad langsiden (4. gangart)

5. Skråt igennem i valgfri gangart (3. gangart)

A

X

C

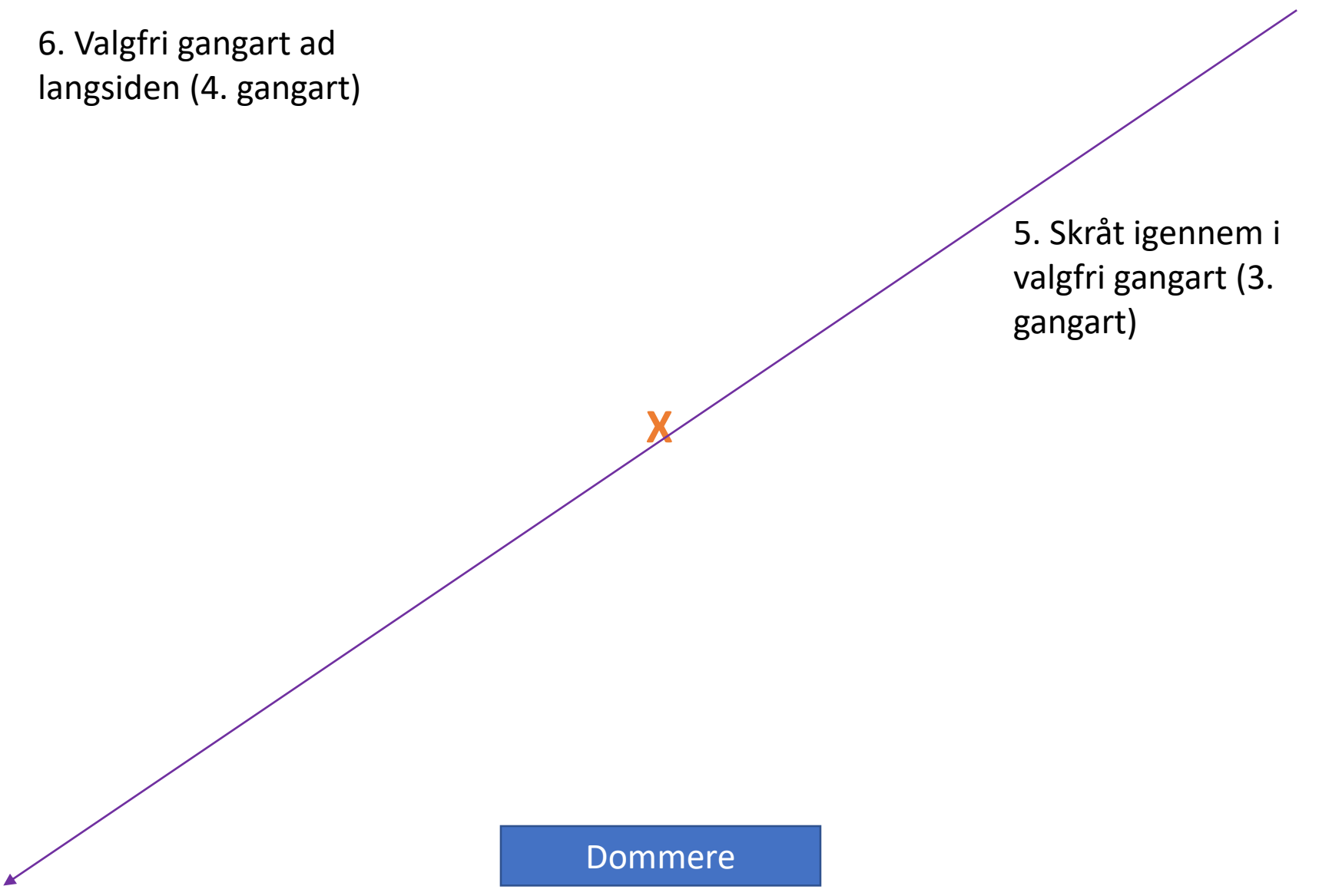

Dommere

F

B

M

Indgang



K

E

H

A

X

X

C

5. Parade fra tølt/trav/galop
6. Tilbagetrædning (min. 3 skridt)
7. Hilser af til dommerne

Dommere

F

B

M

Indgang

Samlet program

- Versade i tølt/trav (obligatorisk - skal være i tølt, hvis schenkelvigning vises i trav)
- Schenkelvigning tølt/trav (obligatorisk - skal være i tølt, hvis versade vises i trav)
- 8-tal i tølt/trav
- Parade fra tølt/trav/galop
- Tilbagetrædning fra parade (min. 3 skridt)

- 3 gangarter vist (husk der skal være 2 typer tølt)

- Man kan fjerne to af øvelserne (undtagen de obligatoriske) eller putte flere på
- Rækkefølgen af gangarterne vælges, så det passer til gangarten for øvelserne før og efter